
 <b>Codice Autonomia n.109</b>	<b>MINISTERO DELL'ISTRUZIONE E DEL MERITO ISTITUTO COMPRENSIVO STATALE «Leonardo da Vinci» Scuola dell'Infanzia, Primaria e Secondaria di I grado – 84062 Olevano sul Tusciano (SA) –</b>	
<b>Codice Fiscale: 80025740657</b>	<b>Sito internet: <a href="http://www.icolevanost.edu.it">www.icolevanost.edu.it</a></b>	<b>Codice meccanografico: SAIC86400A</b>
<b>Telefono: 0828 307691</b>	<b>E-mail: <a href="mailto:saic86400a@istruzione.it">saic86400a@istruzione.it</a></b>	<b>Codice Unico Ufficio: UFXNNO</b>
<b>Tel/Fax: 0828 612056</b>	<b>P.E.C. : <a href="mailto:saic86400a@pec.istruzione.it">saic86400a@pec.istruzione.it</a></b>	<b>Indirizzo: Via Leonardo da Vinci, 17</b>

AI docenti Coordinatori delle Classi  
Al personale docente  
Al personale ATA  
Al Direttore dei S.G.A  
Al RLS Ins. Virginia Di Cunzolo  
Al Responsabile del SPP: Dott. Arch. Gerardo Falcone  
Albo/Atti/ Sito

Oggetto: **Prove di evacuazione** (D.M. 26 Agosto 1992 -G.U. n.218 del 16/09/1992)

### II DIRIGENTE SCOLASTICO

in qualità di datore di Lavoro dell'Istituto Comprensivo Statale "Leonardo Da Vinci" di Olevano sul Tusciano

**VISTO** l'art.15 del D. Lgs. n°81/08 – Misure generali di tutela;

**VISTO** il D.M. del 10/03/1998 "Criteri generali di sicurezza antincendio e per la gestione dell'emergenza nei luoghi di lavoro";

**VISTO** il D. Lgs. n°106/09 "Disposizioni integrative e correttive del Decreto Legislativo 9 aprile 2008, n°81, in materia di tutela della salute e della sicurezza nei luoghi di lavoro";

**SENTITO** il parere del R.S.P.P. e del RLS;

**CONSIDERATE** le prove di evacuazione individuali disposte ad inizio anno al fine di familiarizzare con le vie di fuga;

### DISPONE

Che il Docente Coordinatore proceda, nella propria classe, alla nomina **di due alunni apri-fila e di due alunni chiudi-fila**.

I docenti Coordinatori oltre ad informare i propri alunni sulle modalità di svolgimento delle prove di evacuazione, dovranno verificare se nell'aula è presente la seguente documentazione:

- Piantina con l'ubicazione dell'aula ed indicazione delle relative vie di fuga;
- Norme di comportamento da seguire in caso di incendio o evento sismico;
- Scheda di verbale di evacuazione;
- Scheda con nominativi degli alunni apri e chiudi fila.

**LE ESERCITAZIONI SARANNO SUDDIVISE NELLE SEGUENTI PROVE** (Individuale, Generale con preavviso e Generale senza preavviso):

### PROVA INDIVIDUALE

#### Esercitazione individuale con il docente coordinatore della classe

Si invitano i docenti Coordinatori, facendosi affiancare dai collaboratori scolastici, ad effettuare nelle proprie classi, le seguenti esercitazioni:

## **SIMULAZIONE DEL TERREMOTO IN CLASSE**

Il docente dopo aver simulato un terremoto in classe (dondolando una sedia, la cattedra, un mazzo di chiavi....) dovrà invitare gli alunni a rispettare le norme di comportamento descritte nel piano di evacuazione pubblicato sul sito della scuola, cioè a disporsi sotto i banchi, a ripararsi vicino ai muri portanti, ad allontanarsi dalle finestre, dagli armadi e dalle porte con vetri.

**EVACUAZIONE INDIVIDUALE:** Al fine di familiarizzare con le vie di fuga, gli alunni, affiancati dai docenti Coordinatori, dovranno evacuare seguendo il percorso di esodo indicato nelle planimetrie appese dietro le porte delle singole aule, e seguendo l'indicazione delle frecce colorate, dovranno raggiungere l'area di raccolta assegnata.

Durante la prova, gli alunni mantenendo la calma, usciranno dall'aula al seguito dei compagni APRI-FILA, in fila indiana, senza correre o spingere. L'insegnante prenderà il registro di classe e coordinerà (vedi "norme generali" in appendice) le operazioni di evacuazione laddove sarà necessario. L'alunno CHIUDIFILA verificherà che tutti siano usciti e si incolonnerà con i compagni. Raggiunta l'area di raccolta, il docente dopo aver fatto l'appello riempirà il modulo di evacuazione presente (allegato nel fascicolo di evacuazione) in classe (**ALLEGATO N.1**).

Al termine dell'esercitazione il docente redigerà il verbale in allegato, indicando le problematiche insorte durante l'esodo (**ALLEGATO N.2**).

## **PROVA GENERALE CON PREAVVISO**

La seconda prova, **CON PREAVVISO**, avverrà in data **29 OTTOBRE 2025**, e coinvolgerà "tutti" gli individui presenti nelle sedi scolastiche. (**ALLEGATO 3**)

La terza prova, **SENZA PREAVVISO** avverrà durante il mese di aprile 2026 e coinvolgerà "tutti" gli individui presenti nelle sedi scolastiche. (**ALLEGATO 4**)

## **DOCENTI E ALUNNI IMPEGNATI IN CLASSE O NEI LABORATORI**

I docenti che stanno facendo lezione unitamente agli alunni, seguiranno le seguenti procedure precedentemente descritte nella prima prova.

Al segnale di evacuazione (**ALLARME**), emanato dal Dirigente Scolastico o dal Responsabile di Plesso, il personale dovrà:

- Mantenere la calma
- Interrompere ogni attività didattica
- L'alunno "APRIFILA" dovrà accompagnare in fila indiana e in silenzio i compagni verso il centro di raccolta.
- Gli alunni dovranno uscire ordinatamente senza correre e senza urtare i compagni; senza urlare e creare confusione.
- Il "SERRAFILA" dovrà verificare che tutti siano usciti e di precedere l'insegnante prima della chiusura della porta.
- L'insegnante e il "SERRAFILA" porgeranno aiuto agli eventuali allievi portatori di handicap. Tutto il materiale della classe (zaini, cartelle, libri, cancelleria ecc.) deve essere lasciato in aula. Una volta raggiunte l'area di raccolta, l'insegnante procederà all'appello dei ragazzi.  
L'insegnante deve infatti rimanere con i componenti della classe per la sorveglianza e l'eventuale coordinamento successivo.

Al termine dell'esercitazione il docente, coadiuvato dalla classe, redigerà un verbale di evacuazione (**ALLEGATO N.3**), **indicando le problematiche insorte durante l'esodo**; il documento sarà inoltre siglato dall'apri fila e dal chiudi fila presenti in quella giornata.

Gli insegnanti di sostegno si prenderanno cura dei ragazzi a loro affidati. In loro assenza saranno accompagnati dagli assistenti. Gli insegnanti che si trovano nei laboratori dovranno raggiungere le aree sicure e seguire le normali procedure esposte.

## **PERSONALE DOCENTE IN ATTESA DI PRESTARE SERVIZIO**

Il personale docente in attesa di prestare servizio e non impegnato nelle classi, quello impiegato in altre incombenze, comunque all'interno dell'edificio scolastico, si renderà disponibile ad aiutare all'esodo.

## **COLLABORATORI SCOLASTICI**

Il personale ausiliario dovrà:

- Spalancare i portoni delle uscite di sicurezza anche se dotati di maniglione antipánico;
- Staccare i dispositivi degli impianti di distribuzione del gas, dell'energia elettrica, della rete idrica;
- Diffondere l'ordine di evacuazione (emanato dal Dirigente Scolastico) secondo lo schema planimetrico affisso alle pareti di tutti i piani, in tutta la scuola;
- Coordinare tutte le operazioni di evacuazione;
- Effettuare il controllo completo di sgombero ai piani.

## **NORME GENERALI**

- Tutti gli individui presenti dovranno seguire i percorsi d'esodo segnalati nelle planimetrie ai piani e indicati dalla segnaletica di sicurezza.
- Le classi procederanno in modo ordinato verso le vie d'uscita ad esse assegnate (evacueranno prima le classi vicine alle uscite di emergenza e successivamente quelle più lontane).
- Nell'accedere ai corridoi occorre mantenere la destra; nello scendere le scale, è opportuno mantenersi dalla parte del muro, lasciando una via libera per il personale che deve operare al soccorso.
- Non appoggiarsi per nessun motivo ai corrimani delle scale.
- Dirigersi verso le uscite senza tornare indietro, senza soffermarsi nei corridoi e sulle scale e camminare con passo veloce, senza spingere o gridare.
- Non affacciarsi assolutamente e per nessun motivo da aperture, finestre o livelli di quota; seguire le indicazioni indicate nelle planimetrie esposte nelle aule, nei corridoi e negli uffici.

Al termine della prova, le classi e tutto il personale su ordine del coordinatore dell'evacuazione ritorneranno rispettivamente nelle proprie aule e nei propri uffici, ordinatamente e in silenzio.

Sarà a cura del Docente Collaboratore e dei Responsabili di Plesso, compilare e consegnare al Dirigente Scolastico l'**ALLEGATO 5** sui risultati complessivi della prova di evacuazione.

## **ORDINE DI USCITA DELLE CLASSI**

### **EDIFICIO MONTICELLI**

#### **INFANZIA MONTICELLI (PIANO PRIMO):**

Aule 1 – 2- 3- 4 – bagni: Uscita portone retrostante. Punto di raccolta: piazzale retrostante l'edificio (piano terra).

#### **INFANZIA SALITTO - PRIMARIA MONTICELLI (PIANO PRIMO):**

Aule 5 – 6 – 7 – bagni: Uscita portone retrostante. Punto di raccolta: piazzale retrostante l'edificio (piano terra).

#### **PRIMARIA MONTICELLI (PIANO SECONDO):**

Aule 3- 4 -2 – 5 -1 - 6 - bagni: Uscita scala di emergenza. Punto di raccolta: piazzale antistante l'edificio (piano terra).

#### **PRIMARIA MONTICELLI/SALITTO (PIANO SECONDO):**

Aule 7 – 8 – 9 - 10 – 11 – 12 - bagni: Uscita ingresso principale. Punto di raccolta: piazzale antistante l'edificio (piano terra).

**ADDETTI ALL'IMPIANTO ELETTRICO: Coppola Angelo – Caputo Maria - Langone Sofia**

**ADDETTI AGLI ESTINTORI: Coppola Angelo– Caputo Maria - Langone Sofia**

**EDIFICIO ARIANO**

**INFANZIA PRIMO PIANO**

Aule 1 - 2 - 3 - 4 - 5 - 6 - bagni: Uscita dalla porta d'ingresso sul lato sinistro con utilizzo delle scale.  
Punto di raccolta: piazzale antistante l'edificio (piano terra).

**PRIMARIA SECONDO PIANO**

Aule 1 - 2 - 3 - 4 - 5 - 6 - 7 - bagni: Uscita dalla porta d'ingresso sul lato destro con utilizzo della rampa. Punto di raccolta: piazzale antistante l'edificio (piano terra).

**ADDETTI ALL'IMPIANTO ELETTRICO: Di Leo Annunziata – Giglio Umberto**

**ADDETTI AGLI ESTINTORI: Di Leo Annunziata – Giglio Umberto**

**SECONDARIA DI PRIMO GRADO**

**PIANO TERRA:**

Aule 3 - 4 - 5 - bagni: Uscita porta centrale di emergenza. Punto di raccolta: piazzale retrostante l'edificio (piano terra).

Aule 1 - 2: Uscita porta di emergenza nell'atrio. Punto di raccolta: piazzale retrostante l'edificio (piano terra).

Aule 6 - 7: Uscita dalle aule. Punto di raccolta: piazzale retrostante l'edificio (piano terra).

**PIANO PRIMO:**

Aule 3 - 4 - 5 - bagni: Uscita scale di emergenza, lato destro. Punto di raccolta: piazzale retrostante l'edificio (piano terra).

Aule 2 - 6 - 7: Uscita scale di emergenza, lato sinistro. Punto di raccolta: piazzale retrostante l'edificio (piano terra).

Aule 1 - 8 - 9: Uscita porta di emergenza nell'atrio con utilizzo scale interne. Punto di raccolta: piazzale retrostante l'edificio (piano terra).

**UFFICI DI SEGRETERIA (PIANO RIALZATO):**

Aule 1 - 2 - 3 - 4 - 5 - 6 - bagni. Uscita dalla porta al piano. Punto di raccolta: piazzale retrostante l'edificio (piano terra).

**ADDETTI ALL'IMPIANTO ELETTRICO: Abate Arianna – Salvatore Carmela**

**ADDETTI AGLI ESTINTORI: Abate Arianna – Salvatore Carmela**

**In caso di dispositivi temporanei di spostamento classi nei plessi si utilizzeranno le vie di fuga previste per l'aula utilizzata.**



Si allegano:

- Estratto del Piano di Emergenza per esercitazioni
- Informativa sicurezza

*Il Dirigente Scolastico*

*Dott.ssa Viviana Mangano*

Firma autografa sostituita a mezzo stampa ai sensi dell'art. 3 comma 2 del D.L. 39/93.

 <b>Codice Autonomia</b> <b>n.109</b>	<b>MINISTERO DELL'ISTRUZIONE E DEL MERITO</b> <b>ISTITUTO COMPRENSIVO STATALE «Leonardo da Vinci»</b> <b>Scuola dell'Infanzia, Primaria e Secondaria di I grado</b> <b>- 84062 Olevano sul Tusciano (SA) -</b>	
<b>Codice Fiscale:</b> 80025740657	<b>Sito internet:</b> <a href="http://www.icolevanost.edu.it">www.icolevanost.edu.it</a>	<b>Codice meccanografico:</b> SAIC86400A
<b>Telefono:</b> 0828 307691	<b>E-mail:</b> <a href="mailto:saic86400a@istruzione.it">saic86400a@istruzione.it</a>	<b>Codice Unico Ufficio:</b> UFXNNO
<b>Tel/Fax:</b> 0828 612056	<b>P.E.C. :</b> saic86400a@pec.istruzione.it	<b>Indirizzo:</b> Via Leonardo da Vinci, 17

**ALLEGATO 1**
**SERVIZIO DI PREVENZIONE E PROTEZIONE  
 MODULO DI EVACUAZIONE**

<b>data:</b>	/	/			
	giorno	mese	anno		
N. AULA: ..... PIANO.....		CLASSE.....	CLASSE ACCORPATA .....		
<i>ALLIEVI</i>					
DELLA PROPRIA CLASSE			...	segnalazione numerica	
OSPITI DELLA CLASSE .....SEZ.....			...	segnalazione numerica	
ACCODATI ALLA CLASSE PERCHÈ NON PRESENTI IN				segnalazione numerica	
AULA EVACUATI				segnalazione numerica	
<i>DISPERSI*</i>				<i>n.b. * segnalazione nominativa</i>	
<i>FERITI*</i>				<i>n.b. * segnalazione nominativa</i>	
<b>NOME ALUNNO APRI FILA:</b> _____					
<b>NOME ALUNNO SERRA FILA:</b> _____					
<b>FIRMA DEI DOCENTI</b>					
-----					



Codice Autonomia  
n.109

MINISTERO DELL'ISTRUZIONE E DEL MERITO  
ISTITUTO COMPRENSIVO STATALE «Leonardo da Vinci»  
Scuola dell'Infanzia, Primaria e Secondaria di I grado  
– 84062 Olevano sul Tusciano (SA) –



Codice Fiscale: 80025740657	Sito internet: <a href="http://www.icolevanost.edu.it">www.icolevanost.edu.it</a>	Codice meccanografico: SAIC86400A
Telefono: 0828 307691	E-mail: <a href="mailto:saic86400a@istruzione.it">saic86400a@istruzione.it</a>	Codice Unico Ufficio: UFXNNO
Tel/Fax: 0828 612056	P.E.C. : saic86400a@pec.istruzione.it	Indirizzo: Via Leonardo da Vinci, 17

## ALLEGATO 2

### VERBALE DELLA PROVA DI EVACUAZIONE DELLA SINGOLA CLASSE

Il giorno \_\_\_\_\_ alle ore \_\_\_\_\_ si è svolta la prova di evacuazione della singola CLASSE  
\_\_\_\_\_ AULA N. \_\_\_\_\_.

L'alunno \_\_\_\_\_ che ha assunto il compito di apri-fila, si è recato con i compagni verso il luogo di raccolta, mentre l'alunno \_\_\_\_\_ chiudi-fila, si è incolonnato con i compagni verificando con il docente che tutti fossero usciti dall'aula per raggiungere l'area di raccolta.

L'esodo è durato circa \_\_\_\_\_ minuti.

Alla prova erano presenti n. \_\_\_\_ allievi su \_\_\_\_\_. Una volta raggiunta l'area di raccolta il docente \_\_\_\_\_ ha fatto l'appello per verificare eventuali alunni assenti, ed ha compilato il "modulo di evacuazione" in dotazione.

Si sono riscontrate le seguenti difficoltà: \_\_\_\_\_

Suggerimenti per il miglioramento del piano di evacuazione:

---



---



---

il Docente

---



Codice Autonomia  
n.109

MINISTERO DELL'ISTRUZIONE E DEL MERITO  
ISTITUTO COMPRENSIVO STATALE «Leonardo da Vinci»  
Scuola dell'Infanzia, Primaria e Secondaria di I grado  
- 84062 Olevano sul Tusciano (SA) -



Codice Fiscale: 80025740657	Sito internet: <a href="http://www.icolevanost.edu.it">www.icolevanost.edu.it</a>	Codice meccanografico: SAIC86400A
Telefono: 0828 307691	E-mail: <a href="mailto:saic86400a@istruzione.it">saic86400a@istruzione.it</a>	Codice Unico Ufficio: UFXNNO
Tel/Fax: 0828 612056	P.E.C. : <a href="mailto:saic86400a@pec.istruzione.it">saic86400a@pec.istruzione.it</a>	Indirizzo: Via Leonardo da Vinci, 17

### ALLEGATO 3

## VERBALE DELLA PROVA DI EVACUAZIONE CON PRE-AVVISO (EVACUAZIONE GENERALE)

CLASSE \_\_\_\_\_ AULA N. \_\_\_\_\_  Sede .....  Plesso.....

Il giorno \_\_\_\_\_ alle ore \_\_\_\_\_ si è svolta la prova di evacuazione generale.

L'alunno \_\_\_\_\_ che ha assunto il compito di apri-fila, si è recato con i compagni verso il luogo di raccolta, mentre l'alunno \_\_\_\_\_ chiudi-fila, si è incolonnato con i compagni verificando con il docente che tutti fossero usciti dall'aula per raggiungere l'area di raccolta.

L'esodo è durato circa \_\_\_\_\_ minuti.

Alla prova erano presenti n. \_\_\_\_ allievi su \_\_\_\_\_. Una volta raggiunta l'area di raccolta il docente \_\_\_\_\_ ha fatto l'appello per verificare eventuali alunni assenti, ed ha compilato il "modulo di evacuazione" in dotazione.

Si sono riscontrate le seguenti difficoltà:

---



---



---

Suggerimenti per il miglioramento del piano di evacuazione:

---



---





---



---

il Docente

---

 <p>Codice Autonomia n.109</p>	<p>MINISTERO DELL'ISTRUZIONE E DEL MERITO ISTITUTO COMPRENSIVO STATALE «Leonardo da Vinci» Scuola dell'Infanzia, Primaria e Secondaria di I grado - 84062 Olevano sul Tusciano (SA) -</p>	
<p>Codice Fiscale: 80025740657</p>	<p>Sito internet: <a href="http://www.icolevanost.edu.it">www.icolevanost.edu.it</a></p>	<p>Codice meccanografico: SAIC86400A</p>
<p>Telefono: 0828 307691</p>	<p>E-mail: <a href="mailto:saic86400a@istruzione.it">saic86400a@istruzione.it</a></p>	<p>Codice Unico Ufficio: UFXNNO</p>
<p>Tel/Fax: 0828 612056</p>	<p>P.E.C. : <a href="mailto:saic86400a@pec.istruzione.it">saic86400a@pec.istruzione.it</a></p>	<p>Indirizzo: Via Leonardo da Vinci, 17</p>

**ALLEGATO 4**

**VERBALE DELLA PROVA DI EVACUAZIONE SENZA PRE-AVVISO  
(EVACUAZIONE GENERALE)**

CLASSE \_\_\_\_\_ AULA N. \_\_\_\_\_  Sede .....  Plesso.....

Il giorno \_\_\_\_\_ alle ore \_\_\_\_\_ si è svolta la prova di evacuazione generale. L'alunno \_\_\_\_\_ che ha assunto il compito di apri-fila, si è recato con i compagni verso il luogo di raccolta, mentre l'alunno \_\_\_\_\_ chiudi-fila, si è incolonnato con i compagni verificando con il docente che tutti fossero usciti dall'aula per raggiungere l'area di raccolta.

L'esodo è durato circa \_\_\_\_\_ minuti.

Alla prova erano presenti n. \_\_\_\_ allievi su \_\_\_\_\_. Una volta raggiunta l'area di raccolta il docente \_\_\_\_\_ ha fatto l'appello per verificare eventuali alunni assenti, ed ha compilato il "modulo di evacuazione" in dotazione.

Si sono riscontrate le seguenti difficoltà:

---



---



---

Suggerimenti per il miglioramento del piano di evacuazione:

---



---



---



---

il Docente

\_\_\_\_\_



Codice Autonomia  
n.109

MINISTERO DELL'ISTRUZIONE E DEL MERITO  
ISTITUTO COMPRENSIVO STATALE «Leonardo da Vinci»  
Scuola dell'Infanzia, Primaria e Secondaria di I grado  
- 84062 Olevano sul Tusciano (SA) -



Codice Fiscale: 80025740657	Sito internet: <a href="http://www.icolevanost.edu.it">www.icolevanost.edu.it</a>	Codice meccanografico: SAIC86400A
Telefono: 0828 307691	E-mail: <a href="mailto:saic86400a@istruzione.it">saic86400a@istruzione.it</a>	Codice Unico Ufficio: UFXNNO
Tel/Fax: 0828 612056	P.E.C. : <a href="mailto:saic86400a@pec.istruzione.it">saic86400a@pec.istruzione.it</a>	Indirizzo: Via Leonardo da Vinci, 17

### ALLEGATO 5-compilare a cura dei Responsabili di plesso

Data _____	Ora inizio prova ____: ____	Ora fine prova ____: ____
Numero dei soggetti evacuati (alunni, docenti e personale ATA): n.....		

Il giorno \_\_\_\_\_ si è svolta una prova di evacuazione presso \_\_\_\_\_ in via \_\_\_\_\_ a Olevano sul Tusciano (SA)

L'esito della prova è stato Positivo [ ] Negativo [ ]

L'edificio è stato evacuato in un tempo totale di \_\_\_\_\_ minuti

#### ELEMENTI DI DETTAGLIO DELLA PROVA

Il sistema di allarme ha funzionato correttamente

[SI] [NO]

La segnaletica è sufficiente e adeguata

[SI] [NO]

Sono affisse dietro la porta delle aule le planimetrie e le norme sui comportamenti da adottare in fase di emergenza

[SI] [NO]

Il segnale acustico è stato facilmente ed inequivocabilmente riconosciuto?

[SI] [NO]

Il segnale acustico di allarme ha avuto un livello sonoro nettamente superiore al rumore di fondo, in modo da essere udibile, senza tuttavia essere eccessivo o doloroso?

[SI] [NO]

Le uscite ed i cancelli sono perfettamente fruibili e si aprono senza problemi

[SI] [NO]

Le vie di esodo sono agevolmente percorribili

[SI] [NO]

L'impianto di illuminazione di emergenza ha funzionato

[SI] [NO]

Al termine della prova è stata eseguita correttamente la verifica delle presenze

[SI] [NO]

Sono state fornite informazioni sufficienti agli alunni sulle procedure di esodo

[SI] [NO]

---

Sono state fornite informazioni sufficienti al personale della scuola sulle procedure di esodo

[SI] [NO]

---

E stata verificata la funzionalità degli impianti sonori di emergenza e di illuminazione di emergenza prima della prova di esodo?

[SI] [NO]

---

L'illuminazione di emergenza entra in funzione automaticamente anche in caso di guasto all'impianto elettrico?

[SI] [NO]

---

La mobilità degli evacuati, durante la prova di esodo, è stata ordinaria o sono stati riscontrati impedimenti configurabili come barriere architettoniche?

[SI] [NO]

---

Durante la prova di esodo sono state riscontrate criticità ambientali (interferenze, serramenti di porta non funzionanti, ...)?

[SI] [NO]

---

È conosciuto dagli addetti al primo soccorso l'elenco dei disabili presenti in Istituto (donne in stato di gravidanza soggetti con disabilità temporanee disabili che utilizzano sedie a rotelle)? Sono state identificate le loro particolari necessità?

[SI] [NO]

---

Nella preparazione della prova di esodo è stato pianificato l'intervento degli addetti al 1° soccorso in funzione di assistenza disabili?

[SI] [NO]

---

È stato verificato se le scale hanno la pedata antisdrucchiolo (presenza di bandelle) ed almeno un corrimano posto ad un'altezza tra 90 e 100 cm?

[SI] [NO]

---

È stata presa in considerazione l'alternativa di una seconda via di fuga qualora quella prevista in planimetria fosse impedita?

[SI] [NO]

---

Qualora non fosse stata giudicata sufficiente quali sono le integrazioni e/o e correzioni da effettuare?

[SI] [NO]

---

Note e/o osservazioni (Anomalie riscontrate durante la prova, efficienza degli impianti di spegnimento ....., difficoltà riscontrate durante l'esodo)

---

FIRMA DEL COMPILATORE

.....




Codice Autonomia  
n.109

MINISTERO DELL'ISTRUZIONE E DEL MERITO  
ISTITUTO COMPRENSIVO STATALE «Leonardo da Vinci»  
Scuola dell'Infanzia, Primaria e Secondaria di I grado  
- 84062 Olevano sul Tusciano (SA) -



Codice Fiscale: 80025740657	Sito internet: <a href="http://www.icolevanost.edu.it">www.icolevanost.edu.it</a>	Codice meccanografico: SAIC86400A
Telefono: 0828 307691	E-mail: <a href="mailto:saic86400a@istruzione.it">saic86400a@istruzione.it</a>	Codice Unico Ufficio: UFXNNO
Tel/Fax: 0828 612056	P.E.C. : <a href="mailto:saic86400a@pec.istruzione.it">saic86400a@pec.istruzione.it</a>	Indirizzo: Via Leonardo da Vinci, 17

## PIANO EMERGENZA ED EVACUAZIONE



CLASSE \_\_\_\_\_

Anno Scolastico \_\_\_\_\_

INCARICO	ALUNNO
1. APRIFILA	titolare: ..... sostituto: .....
2. SERRAFILA	titolare: ..... sostituto: .....

(\*) per ogni incarico è stato designato un titolare e, in sua assenza, un sostituto

**Elenco alunni**

Classe .....

	COGNOME NOME	GIORNO EVACUAZIONE						
		MESE /ANNO						
1								
2								
3								
4								
5								
6								
7								
8								
9								
10								
11								
12								
13								
14								
15								
16								
17								
18								
19								
20								
21								
22								
23								
24								
25								
26								