
 <p>Codice Autonomia n.109</p>	<p>MINISTERO DELL'ISTRUZIONE E DEL MERITO ISTITUTO COMPRENSIVO STATALE «Leonardo da Vinci» Scuola dell'Infanzia, Primaria e Secondaria di I grado - 84062 Olevano sul Tusciano (SA) -</p>	
Codice Fiscale: 80025740657	Sito internet: www.icolevanost.edu.it	Codice meccanografico: SAIC86400A
Telefono: 0828 307691	E-mail: saic86400a@istruzione.it	Codice Unico Ufficio: UFXNNO
Tel/Fax: 0828 612056	P.E.C. : saic86400a@pec.istruzione.it	Indirizzo: Via Leonardo da Vinci, 17

AI docenti Coordinatori delle Classi
 Al personale docente
 Al personale ATA
 Al Direttore dei S.G.A
 Al RLS Ins. Virginia Di Cunzolo
 Al Responsabile del SPP: Dott. Arch. Gerardo Falcone
 Atti

Oggetto: **Prove di evacuazione** (D.M. 26 Agosto 1992 -G.U. n.218 del 16/09/1992)

II DIRIGENTE SCOLASTICO

in qualità di datore di Lavoro dell'Istituto Comprensivo Statale Leonardo Da Vinci di Olevano sul Tusciano

VISTO l'art.15 del D. Lgs. n°81/08 – Misure generali di tutela;

VISTO il D.M. del 10/03/1998 “Criteri generali di sicurezza antincendio e per la gestione dell'emergenza nei luoghi di lavoro”;

VISTO il D. Lgs. n°106/09 “Disposizioni integrative e correttive del Decreto Legislativo 9 aprile 2008, n°81, in materia di tutela della salute e della sicurezza nei luoghi di lavoro”;

SENTITO il parere del R.S.P.P. e del RLS;

CONSIDERATE le prove di evacuazione individuali disposte ad inizio anno al fine di familiarizzare con le vie di fuga;

DISPONE

Le esercitazioni generali di evacuazione con e senza preavviso ricordando ai docenti coordinatori di tenere sempre informati i propri alunni sulle modalità di svolgimento delle prove e di tenere sempre aggiornata la documentazione presente in ogni aula:

- Piantina con l'ubicazione dell'aula ed indicazione delle relative vie di fuga;
- Norme di comportamento da seguire in caso di incendio o evento sismico;
- Scheda di verbale di evacuazione;
- Scheda con nominativi degli alunni apri e chiudi fila.

PROVA GENERALE di EVACUAZIONE

La prova, **CON PREAVVISO**, avverrà in data **9/04/2025**, e coinvolgerà “tutto” il personale presente nelle sedi scolastiche (**ALLEGATO 3**).

La prova, **SENZA PREAVVISO** avverrà prima della fine dell'anno scolastico e coinvolgerà “tutto” il personale presente nelle sedi scolastiche (**ALLEGATO 4**).

Si ricordano a tutto il personale, ove fosse necessario, le principali norme da seguire

DOCENTI E ALUNNI IMPEGNATI IN CLASSE O NEI LABORATORI

I docenti che stanno facendo lezione unitamente agli alunni, seguiranno le seguenti procedure:

Al segnale di evacuazione (**ALLARME**), emanato dal Dirigente Scolastico o dal Fiduciario di Plesso, il personale dovrà:

- Mantenere la calma
- Interrompere ogni attività didattica
- L'alunno "APRIFILA" sarà all'inizio della fila indiana e in silenzio si recherà con i compagni verso il centro di raccolta.
- Gli alunni dovranno uscire ordinatamente senza correre e senza urtare i compagni; senza urlare e creare confusione.
- Il "SERRAFILA" sarà l'ultimo alunno della fila degli alunni della classe e precederà l'insegnante prima della chiusura della porta che verificherà che nessuno è rimasto dentro l'aula.
- L'insegnante e il "SERRAFILA" porgeranno aiuto agli eventuali allievi portatori di handicap. Tutto il materiale della classe (zaini, cartelle, libri, cancelleria ecc.) deve essere lasciato in aula. Una volta raggiunte l'area di raccolta, l'insegnante procederà all'appello dei ragazzi.

L'insegnante deve infatti rimanere con i componenti della classe per la sorveglianza e l'eventuale coordinamento successivo.

Raggiunta l'area di raccolta, il docente dopo aver fatto l'appello riempirà il modulo di evacuazione (**ALLEGATO N.1**), il verbale di evacuazione (**ALLEGATO N.2, 3 o 4**), indicando le problematiche insorte durante l'esodo.

Gli insegnanti di sostegno si prenderanno cura dei ragazzi a loro affidati. In loro assenza saranno accompagnati dagli assistenti. I ragazzi portatori di handicap usciranno dall'uscita dedicata. Gli insegnanti che si trovano nei laboratori o in luoghi diversi dovranno raggiungere le aree sicure e seguire le normali procedure esposte.

PERSONALE DOCENTE IN ATTESA DI PRESTARE SERVIZIO

Il personale docente in attesa di prestare servizio e non impegnato nelle classi, quello impiegato in altre incombenze, comunque all'interno dell'edificio scolastico, si renderà disponibile ad aiutare all'esodo le eventuali persone presenti e diversamente abili.

COLLABORATORI SCOLASTICI

Il personale ausiliario dovrà:

- Spalancare i portoni delle uscite di sicurezza anche se dotati di maniglione antipanico;
- Staccare i dispositivi degli impianti di distribuzione del gas, dell'energia elettrica, della rete idrica;
- Diffondere l'ordine di evacuazione (emanato dal Dirigente Scolastico) secondo lo schema planimetrico appeso affisso in tutti i piani, in tutta la scuola;
- Coordinare tutte le operazioni di evacuazione;
- Effettuare il controllo completo di sgombero ai piani.

NORME GENERALI

- Tutto il personale dovrà seguire i percorsi d'esodo segnalati nelle planimetrie ai piani e indicati dalla segnaletica di sicurezza.
- Le classi procederanno in modo ordinato verso le vie d'uscita ad esse assegnate (evacueranno prima le classi vicine alle uscite di emergenza e successivamente quelle più lontane).
- Nell'accedere ai corridoi occorre mantenere la destra; nello scendere le scale, è opportuno mantenersi dalla parte del muro, lasciando una via libera per il personale che deve operare al soccorso.
- Non appoggiarsi per nessun motivo ai corrimani delle scale.
- Dirigersi verso le uscite senza tornare indietro, senza soffermarsi nei corridoi e sulle scale e camminare con passo veloce, senza spingere o gridare.

- Non affacciarsi assolutamente e per nessun motivo da aperture, finestre o livelli di quota; seguire le indicazioni indicate nelle planimetrie esposte nelle aule, nei corridoi e negli uffici.

Al termine della prova, le classi e tutto il personale su ordine del coordinatore dell'evacuazione ritorneranno rispettivamente nelle proprie aule e nei propri uffici, ordinatamente e in silenzio.

Sarà a cura dei Responsabili (vice Responsabile di Plesso), compilare e consegnare al Dirigente Scolastico l'**ALLEGATO 5** sui risultati complessivi della prova di evacuazione.

ORDINE DI USCITA DELLE CLASSI:

EDIFICIO MONTICELLI:

INFANZIA MONTICELLI (PIANO RIALZATO):

Sezioni 4 anni – 5 anni – 3 anni – bagni: Uscita portone retrostante. Punto di raccolta: piazzale retrostante l'edificio (piano terra).

INFANZIA SALITTO (PIANO RIALZATO):

Sezioni 1U – 2U – bagni: Uscita portone retrostante. Punto di raccolta: piazzale retrostante l'edificio (piano terra).

PRIMARIA MONTICELLI (PIANO PRIMO):

Classi IVB – IVA – IIIA – IIB – IIA - bagni: Uscita scala di emergenza. Punto di raccolta: piazzale antistante l'edificio (piano terra).

PRIMARIA MONTICELLI/SALITTO (PIANO PRIMO):

Classi IA(M) – IB(M) – IIIU (S)–VU (S)- VA(M) bagni: Uscita ingresso principale. Punto di raccolta: piazzale antistante l'edificio (piano terra).

ADDETTI ALL'IMPIANTO ELETTRICO: Coppola Angelo – Caputo Maria

ADDETTI AGLI ESTINTORI: Coppola Angelo– Caputo Maria

EDIFICIO ARIANO:

INFANZIA/PRIMARIA (PIANO RIALZATO):

Sala giochi – Classe II - Sezioni 4 anni – 3 anni - 5 anni - bagni: Uscita dalla porta d'ingresso sul lato sinistro con utilizzo delle scale. Punto di raccolta: piazzale antistante l'edificio (piano terra).

PRIMARIA (PIANO PRIMO)

Classi VA - IA – IVA – IIIB – IIIA – bagni: Uscita dalla porta d'ingresso sul lato destro con utilizzo della rampa. Punto di raccolta: piazzale antistante l'edificio (piano terra).

ADDETTI ALL'IMPIANTO ELETTRICO: Delle Donne Giada – Giglio Umberto

ADDETTI AGLI ESTINTORI: Delle Donne Giada – Giglio Umberto

SECONDARIA DI PRIMO GRADO (PIANO TERRA):

Classi IB - IC – IIIC - bagni: Uscita porta centrale di emergenza. Punto di raccolta: piazzale retrostante l'edificio (piano terra).

Classi IIIB Uscita porta nell'atrio di emergenza. Punto di raccolta: piazzale retrostante l'edificio (piano terra).

SECONDARIA DI PRIMO GRADO (PRIMO PIANO):

Classi IIIA – IIB - Laboratorio: Uscita porta di emergenza nell'atrio. Punto di raccolta: piazzale retrostante l'edificio (piano terra).

Classi IA – IIA – bagni: Uscita scale di emergenza. Punto di raccolta: piazzale retrostante l'edificio (piano terra).

Laboratorio e Aula Polifunzionale: Uscita dalle aule. Punto di raccolta: piazzale retrostante l'edificio (piano terra).

UFFICI DI SEGRETERIA (PIANO RIALZATO):

Palestra - Sala professori - Uffici - bagni. Uscita dalla porta al piano. Punto di raccolta: piazzale retrostante l'edificio (piano terra).

ADDETTI ALL'IMPIANTO ELETTRICO: Consalvo Mario – Langone Sofia



ADDETTI AGLI ESTINTORI: Consalvo Mario– Langone Sofia

In caso di dispositivi temporanei di spostamento classi nei plessi si utilizzeranno le vie di fuga previste per l'aula utilizzata.

Il Dirigente Scolastico

Dott.ssa Viviana Mangano

Firma autografa sostituita a mezzo stampa
ai sensi dell'art. 3 comma 2 del D.L. 39/93.

 Codice Autonomia n.109	MINISTERO DELL'ISTRUZIONE E DEL MERITO ISTITUTO COMPRENSIVO STATALE «Leonardo da Vinci» Scuola dell'Infanzia, Primaria e Secondaria di I grado - 84062 Olevano sul Tusciano (SA) -	
Codice Fiscale: 80025740657	Sito internet: www.icolevanost.edu.it	Codice meccanografico: SAIC86400A
Telefono: 0828 307691	E-mail: saic86400a@istruzione.it	Codice Unico Ufficio: UFXNNO
Tel/Fax: 0828 612056	P.E.C. : saic86400a@pec.istruzione.it	Indirizzo: Via Leonardo da Vinci, 17

ALLEGATO 1
**SERVIZIO DI PREVENZIONE E PROTEZIONE
MODULO DI EVACUAZIONE**

data:	/	/	
	giorno	mese	anno
N. AULA: PIANO.....		CLASSE.....	CLASSE ACCORPATA
<i>ALLIEVI</i>			
DELLA PROPRIA CLASSE		...	segnalazione numerica
OSPITI DELLA CLASSESEZ.....		...	segnalazione numerica
ACCODATI ALLA CLASSE PERCHÈ NON PRESENTI IN			segnalazione numerica
AULA EVACUATI			segnalazione numerica
<i>DISPERSI*</i>			<i>n.b. * segnalazione nominativa</i>
<i>FERITI*</i>			<i>n.b. * segnalazione nominativa</i>
NOME ALUNNO APRI FILA: _____			
NOME ALUNNO SERRA FILA: _____			
FIRMA DEI DOCENTI			



Codice Autonomia
n.109

MINISTERO DELL'ISTRUZIONE E DEL MERITO
ISTITUTO COMPRENSIVO STATALE «Leonardo da Vinci»
Scuola dell'Infanzia, Primaria e Secondaria di I grado
- 84062 Olevano sul Tusciano (SA) -



Codice Fiscale: 80025740657	Sito internet: www.icolevanost.edu.it	Codice meccanografico: SAIC86400A
Telefono: 0828 307691	E-mail: saic86400a@istruzione.it	Codice Unico Ufficio: UFXNNO
Tel/Fax: 0828 612056	P.E.C. : saic86400a@pec.istruzione.it	Indirizzo: Via Leonardo da Vinci, 17

ALLEGATO 2

VERBALE DELLA PROVA DI EVACUAZIONE DELLA SINGOLA CLASSE

Il giorno _____ alle ore _____ si è svolta la prova di evacuazione della singola CLASSE
_____ AULA N. _____.

L'alunno _____ che ha assunto il compito di apri-fila, si è recato con i compagni verso il luogo di raccolta, mentre l'alunno _____ chiudi-fila, si è incolonnato con i compagni verificando con il docente che tutti fossero usciti dall'aula per raggiungere l'area di raccolta.

L'esodo è durato circa _____ minuti.

Alla prova erano presenti n. ____ allievi su _____. Una volta raggiunta l'area di raccolta il docente _____ ha fatto l'appello per verificare eventuali alunni assenti, ed ha compilato il "modulo di evacuazione" in dotazione.

Si sono riscontrate le seguenti difficoltà: _____

Suggerimenti per il miglioramento del piano di evacuazione:

il Docente



Codice Autonomia
n.109

MINISTERO DELL'ISTRUZIONE E DEL MERITO
ISTITUTO COMPRENSIVO STATALE «Leonardo da Vinci»
Scuola dell'Infanzia, Primaria e Secondaria di I grado
- 84062 Olevano sul Tusciano (SA) -



Codice Fiscale: 80025740657	Sito internet: www.icolevanost.edu.it	Codice meccanografico: SAIC86400A
Telefono: 0828 307691	E-mail: saic86400a@istruzione.it	Codice Unico Ufficio: UFXNNO
Tel/Fax: 0828 612056	P.E.C. : saic86400a@pec.istruzione.it	Indirizzo: Via Leonardo da Vinci, 17

ALLEGATO 3

VERBALE DELLA PROVA DI EVACUAZIONE CON PRE-AVVISO (EVACUAZIONE GENERALE)

CLASSE _____ AULA N. _____ Sede Plesso.....

Il giorno _____ alle ore _____ si è svolta la prova di evacuazione generale.

L'alunno _____ che ha assunto il compito di apri-fila, si è recato con i compagni verso il luogo di raccolta, mentre l'alunno _____ chiudi-fila, si è incolonnato con i compagni verificando con il docente che tutti fossero usciti dall'aula per raggiungere l'area di raccolta.



L'esodo è durato circa _____ minuti.

Alla prova erano presenti n. ____ allievi su _____. Una volta raggiunta l'area di raccolta il docente _____ ha fatto l'appello per verificare eventuali alunni assenti, ed ha compilato il "modulo di evacuazione" in dotazione.

Si sono riscontrate le seguenti difficoltà:

Suggerimenti per il miglioramento del piano di evacuazione:

il Docente

 Codice Autonomia n.109	MINISTERO DELL'ISTRUZIONE E DEL MERITO ISTITUTO COMPRENSIVO STATALE «Leonardo da Vinci» Scuola dell'Infanzia, Primaria e Secondaria di I grado - 84062 Olevano sul Tusciano (SA) -	
Codice Fiscale: 80025740657	Sito internet: www.icolevanost.edu.it	Codice meccanografico: SAIC86400A
Telefono: 0828 307691	E-mail: saic86400a@istruzione.it	Codice Unico Ufficio: UFXNNO
Tel/Fax: 0828 612056	P.E.C. : saic86400a@pec.istruzione.it	Indirizzo: Via Leonardo da Vinci, 17

ALLEGATO 4

**VERBALE DELLA PROVA DI EVACUAZIONE SENZA PRE-AVVISO
(EVACUAZIONE GENERALE)**

CLASSE _____ AULA N. _____ Sede Plesso.....

Il giorno _____ alle ore _____ si è svolta la prova di evacuazione generale. L'alunno _____ che ha assunto il compito di apri-fila, si è recato con i compagni verso il luogo di raccolta, mentre l'alunno _____ chiudi-fila, si è incolonnato con i compagni verificando con il docente che tutti fossero usciti dall'aula per raggiungere l'area di raccolta.

L'esodo è durato circa _____ minuti.

Alla prova erano presenti n. ____ allievi su _____. Una volta raggiunta l'area di raccolta il docente _____ ha fatto l'appello per verificare eventuali alunni assenti, ed ha compilato il "modulo di evacuazione" in dotazione.

Si sono riscontrate le seguenti difficoltà:

Suggerimenti per il miglioramento del piano di evacuazione:

il Docente



Codice Autonomia
n.109

MINISTERO DELL'ISTRUZIONE E DEL MERITO
ISTITUTO COMPRENSIVO STATALE «Leonardo da Vinci»
Scuola dell'Infanzia, Primaria e Secondaria di I grado
– 84062 Olevano sul Tusciano (SA) –



Codice Fiscale: 80025740657	Sito internet: www.icolevanost.edu.it	Codice meccanografico: SAIC86400A
Telefono: 0828 307691	E-mail: saic86400a@istruzione.it	Codice Unico Ufficio: UFXNNO
Tel/Fax: 0828 612056	P.E.C. : saic86400a@pec.istruzione.it	Indirizzo: Via Leonardo da Vinci, 17

ALLEGATO 5-compilare a cura dei Responsabili di plesso

Data _____	Ora inizio prova ___: ___	Ora fine prova ___: ___
Numero dei soggetti evacuati (alunni, docenti e personale ATA): n.....		

Il giorno _____ si è svolta una prova di evacuazione presso _____ in via _____ a Olevano sul Tusciano (SA)

L'esito della prova è stato Positivo [] Negativo []

L'edificio è stato evacuato in un tempo totale di _____ minuti

ELEMENTI DI DETTAGLIO DELLA PROVA

Il sistema di allarme ha funzionato correttamente

[SI] [NO]

La segnaletica è sufficiente e adeguata

[SI] [NO]

Sono affisse dietro la porta delle aule le planimetrie e le norme sui comportamenti da adottare in fase di emergenza

[SI] [NO]

Il segnale acustico è stato facilmente ed inequivocabilmente riconosciuto?

[SI] [NO]

Il segnale acustico di allarme ha avuto un livello sonoro nettamente superiore al rumore di fondo, in modo da essere udibile, senza tuttavia essere eccessivo o doloroso?

[SI] [NO]

Le uscite ed i cancelli sono perfettamente fruibili e si aprono senza problemi

[SI] [NO]

Le vie di esodo sono agevolmente percorribili

[SI] [NO]

L'impianto di illuminazione di emergenza ha funzionato

[SI] [NO]

Al termine della prova è stata eseguita correttamente la verifica delle presenze

[SI] [NO]

Sono state fornite informazioni sufficienti agli alunni sulle procedure di esodo

[SI] [NO]

Sono state fornite informazioni sufficienti al personale della scuola sulle procedure di esodo

[SI] [NO]

E stata verificata la funzionalità degli impianti sonori di emergenza e di illuminazione di emergenza prima della prova di esodo?

[SI] [NO]

L'illuminazione di emergenza entra in funzione automaticamente anche in caso di guasto all'impianto elettrico?

[SI] [NO]

La mobilità degli evacuati, durante la prova di esodo, è stata ordinaria o sono stati riscontrati impedimenti configurabili come barriere architettoniche?

[SI] [NO]

Durante la prova di esodo sono state riscontrate criticità ambientali (interferenze, serramenti di porta non funzionanti, ...)?

[SI] [NO]

È conosciuto dagli addetti al primo soccorso l'elenco dei disabili presenti in Istituto (donne in stato di gravidanza soggetti con disabilità temporanee disabili che utilizzano sedie a rotelle)? Sono state identificate le loro particolari necessità?

[SI] [NO]

Nella preparazione della prova di esodo è stato pianificato l'intervento degli addetti al 1° soccorso in funzione di assistenza disabili?

[SI] [NO]

È stato verificato se le scale hanno la pedata antidrucciolo (presenza di bandelle) ed almeno un corrimano posto ad un'altezza tra 90 e 100 cm?

[SI] [NO]

È stata presa in considerazione l'alternativa di una seconda via di fuga qualora quella prevista in planimetria fosse impedita?

[SI] [NO]

Qualora non fosse stata giudicata sufficiente quali sono le integrazioni e/o e correzioni da effettuare?

[SI] [NO]

Note e/o osservazioni (Anomalie riscontrate durante la prova, efficienza degli impianti di spegnimento, difficoltà riscontrate durante l'esodo)

FIRMA DEL COMPILATORE

.....




Codice Autonomia
n.109

MINISTERO DELL'ISTRUZIONE E DEL MERITO
ISTITUTO COMPRENSIVO STATALE «Leonardo da Vinci»
Scuola dell'Infanzia, Primaria e Secondaria di I grado
- 84062 Olevano sul Tusciano (SA) -



Codice Fiscale: 80025740657	Sito internet: www.icolevanost.edu.it	Codice meccanografico: SAIC86400A
Telefono: 0828 307691	E-mail: saic86400a@istruzione.it	Codice Unico Ufficio: UFXNNO
Tel/Fax: 0828 612056	P.E.C. : saic86400a@pec.istruzione.it	Indirizzo: Via Leonardo da Vinci, 17

PIANO EMERGENZA ED EVACUAZIONE



CLASSE _____

Anno Scolastico 2024-25

INCARICO	ALUNNO
1. APRIFILA	titolare: sostituto:
2. SERRAFILA	titolare: sostituto:

(* per ogni incarico è stato designato un titolare e, in sua assenza, un sostituto)

Elenco alunni

Classe

	COGNOME NOME	GIORNO EVACUAZIONE						
		MESE /ANNO						
1								
2								
3								
4								
5								
6								
7								
8								
9								
10								
11								
12								
13								
14								
15								
16								
17								
18								
19								
20								
21								
22								
23								
24								
25								
26								